



Stand: 26.01.2017

BEX

CLEVER

Produktbeschreibung

Verfasser | BEXDID: Alexander Haun | HAA-201606-002
Stand: 26.01.2017
Version: 0.1
Verwendung: ~~Intern~~ | Partner | Öffentlich
Einschränkung: n.v.
Status: ~~Entwurf~~ | Final

Inhaltsverzeichnis

1	Fachliche Hintergründe	3
2	Zwei Lösungen	3
2.1	ASP-Lösung über unser Rechenzentrum	3
2.2	Inhouse-Lösung in Ihrem Unternehmen	3
3	So funktioniert´s	4
4	ATLAS Integration	5

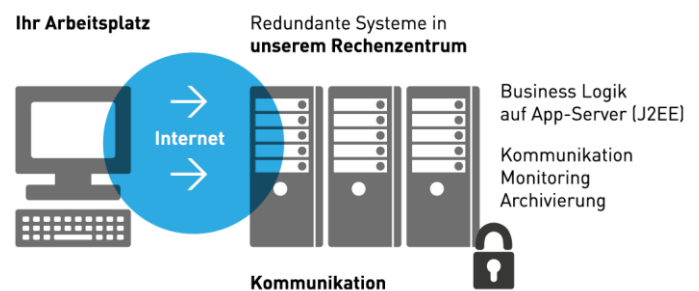
1 Fachliche Hintergründe

Das elektronische Zollsystem ATLAS verlangt bei Zollanmeldungen weitere Angaben zur exportierenden Ware durch eine entsprechende Codierung. Diese Angaben ergeben sich aus verschiedenen Rechtsgebieten, wie den Verboten und Beschränkungen, dem Außenwirtschaftsrecht oder dem Marktordnungsrecht. Dabei gibt es neben den europäischen Codierungen nationale Ergänzungen. Diese Codierungen sind alle im elektronischen Zolltarif erhalten. Die Unternehmen sind für die Auswahl und Angabe der Codierung eigenverantwortlich und geben damit eine rechtsverbindliche Erklärung ab, für deren Richtigkeit sie verantwortlich sind. **CLEVER** unterstützt Sie schnell dabei, die richtige Codierung für Ihre Ausfuhr, innerhalb der Daten des EZT und TARIC zu finden und mit der Integration für bestehende **AES FOR YOU!** Kunden können Codierungen direkt in die elektronische Ausfuhranmeldung übernommen werden.

2 Zwei Lösungen

2.1 ASP-Lösung über unser Rechenzentrum

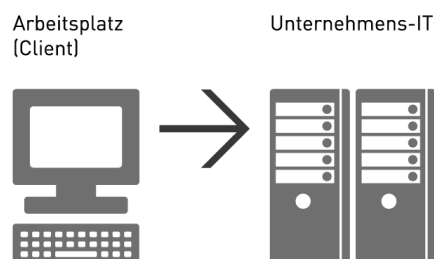
- keine Anschaffungskosten für Software
- Anbindung von ERP-Systemen einfach möglich
- Automatische Aktualisierung
- Hohe Datensicherheit und Verfügbarkeit im eigenen, nach ISO27001 zertifizierten Rechenzentrum
- Ständiges Monitoring
- Arbeiten am eigenen Arbeitsplatz



2.2 Inhouse-Lösung in Ihrem Unternehmen

- einmaliger Lizenzwerb
- Aktualisierung (jährliche Wartungsgebühren)
- volle Integration in Ihre IT-Architektur
- Installation in Ihrer Umgebung
- individuelle Programmanpassungen möglich
- individuelle Erweiterungen möglich
- Verwaltung der Daten im eigenen Unternehmen

Systemarchitektur in Ihrem Haus



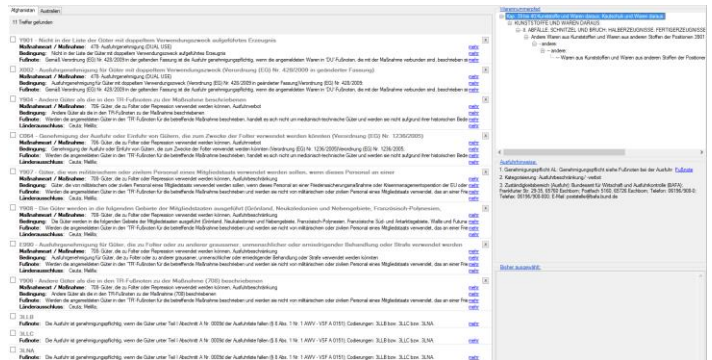
3 So funktioniert's

(1) Eingabe der Suchkriterien

Als Erstes geben Sie die Suchkriterien Warennummer und Empfängerland ein. Die Daten werden nach allen möglichen Codierungen durchsucht.

(2) Auswahl der Codierung

In einer Übersicht werden alle Codierungen angezeigt, die für die Kombination aus Warennummer und Empfängerland möglich sind. Anhand der Bemerkungen und Fußnoten entscheiden Sie, welche Codierung auf Ihren Artikel zutrifft.



(3) Auswahl des Qualifikators

Abhängig von den ausgewählten Codierungen können Sie nun den dazu passenden Qualifikator auswählen. Die Codierung und der Qualifikator können in der Ausfuhranmeldung verwendet werden.

Warennummer	ZC/AE	Land	Code	AL-Nummer	Qualifikator
3926907		AF	X002	— bitte auswählen —	— bitte auswählen —
3926907		AF	3LLB		— bitte auswählen —

(4) Protokollierung der Ergebnisse

Alle Ergebnisse werden lückenlos protokolliert. Bei einer internen oder externen Prüfung können Sie jederzeit nachvollziehen, welche Auswahl zu welchem Zeitpunkt und aus welchem Grund getroffen wurde.

Warennummer	ZC/AE	Land	Code	Qualifikator	AL-Nummer	Artikelnummer	Datum	Gültig	Bemerkungen
6109920		CH	Y900				07.02.2017 11:59	<input checked="" type="checkbox"/>	
6109920		IS	Y900				07.02.2017 11:59	<input checked="" type="checkbox"/>	
6109920		CH	C400			0002	07.02.2017 12:01	<input checked="" type="checkbox"/>	
6109920		IS	C400			0002	07.02.2017 12:01	<input checked="" type="checkbox"/>	

(5) Gültigkeitsprüfung

Die Daten werden täglich aktualisiert. Bei Änderungen weißt Sie das System darauf hin, ob die ausgewählten Codierungen gelten, oder ob auf Grund von Änderungen neu recherchiert werden muss.

4 ATLAS Integration

(1) Start der Recherche

Übernehmen Sie vorhandene Ergebnisse oder starten Sie mit Knopfdruck die Recherche aus Ihrer **AES FOR YOU!** Anwendung und übernehmen Sie die relevanten Daten aus der Ausfuhranmeldung direkt in Ihre **CLEVER** Recherche.

(2) Durchführung der Recherche in CLEVER

Wie zuvor beschrieben wird die Recherche in **CLEVER** durchgeführt.

(3) Übernahme der Ergebnisse

Bei abgeschlossener Recherche werden die ausgewählten Daten aus **CLEVER** direkt in Ihre **AES FOR YOU!** Ausfuhranmeldung übernommen:

Im Bereich „Unterlagen“ werden die Codierung und die Qualifizierung eingetragen.

Unterlagen		
	Typ	Qualifizierung
▶	X002	A12
*		
<		

Im Bereich „Ergänzung zur Warennummer“ werden die Ausfuhrlistennummer, das Klassifizierungsdatum und die angegebene Bemerkung eingetragen.

Ergänzungen zur Warennummer	
TARIC	<input type="text"/>
TARIC/EZT erster Zusatz	<input type="text"/>
TARIC/EZT zweiter Zusatz	<input type="text"/>
Nationale Angaben	<input type="text"/>
AL-Nummer	1A001
Klassifiziert am	26.07.2016 08:19
Bemerkung	Der Artikel entspricht den beschriebenen Eigenschaften.

Bei Fragen oder Interesse wenden
Sie sich bitte direkt an uns über
Mail: info@bex.ag, Tel: +49 7361 997 39 33

Oder Sie schauen sich **CLEVER** noch
einmal im Internet an:
www.bex.ag

BEX Components AG
Gartenstraße 97, 73430 Aalen
Tel: +49 7361 997 3910
Mail: info@bex.ag